













							TOTALE		Occupato		Libero	
	TOTALE		Occupato		Libero		Biglietterie Self Service	Tot. N° 4	N° 2		N° 2	
							Desk mobili	Tot. N° 0	N° 0		N° 0	
Rail - Biglietteria	Sup. Tot. m²	38	m²	38		m² 0		  Aree funzionali di pari ed adeguata visibilità ed accessibilità per i viaggiatori				
Rail - Assistenza/Accoglienza	Sup. Tot. m²	0	m²	0		m² 0						
Retail	Sup. Tot. m²	153	m²	153		m² 0						
								 Sale d'attesa tradizionali/Sedute a libero accesso				

Molfetta

Scadenza contratti di locazione

	BSS e validatrici	Desk	Biglietterie Tradizionali	Locali di Assistenza/ Accoglienza
I.F. 1	09/12/2026	-	08/12/2026	-

Numero treni passeggeri

	N. treni/g in Partenza	N. treni/g in Arrivo	N. treni/g in Transito
Molfetta	-	-	110